
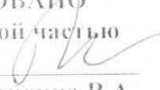


МИНИСТЕРСТВО ПРОСВЕЩЕНИЯ РОССИЙСКОЙ ФЕДЕРАЦИИ
Министерство образования Иркутской области
МО «Аларский район»
МБОУ Кутулникская СОШ

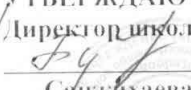
РАССМОТРЕНО
Руководитель МО


Хаблаева Ю.Н.
Протокол №1 от «29»
августа 2023

СОГЛАСОВАНО
Зав. учебной частью


Шушуркина В.А.

УТВЕРЖДАЮ
Директор школы


Самжихаева О.Д.
Приказ №446 от «30»
августа 2023

**Рабочая программа общего образования
обучающихся с
интеллектуальными нарушениями
вариант 1
коррекционного курса
«Логопедические занятия»
(для 4 класса)**

п. Кутулник
2023

ОГЛАВЛЕНИЕ

I. ПОЯСНИТЕЛЬНАЯ ЗАПИСКА	3
II. СОДЕРЖАНИЕ ОБУЧЕНИЯ	6
III. ПЛАНИРУЕМЫЕ РЕЗУЛЬТАТЫ.....	8
IV. ТЕМАТИЧЕСКОЕ ПЛАНИРОВАНИЕ	11

I. ПОЯСНИТЕЛЬНАЯ ЗАПИСКА

Рабочая программа по коррекционному курсу «Логопедия» для обучающихся 4 класса с умственной отсталостью (интеллектуальными нарушениями вариант 1) разработана в соответствии с требованиями:

- Федеральный закон от 29.12.2012 N 273-ФЗ (ред. от 23.07.2013) "Об образовании в Российской Федерации"
- Концепция Федерального государственного образовательного стандарта для обучающихся с ограниченными возможностями здоровья
- Приказ Министерства просвещения РФ от 24 ноября 2022г. № 1026 «Об утверждении федеральной адаптированной основной общеобразовательной программы обучающихся с умственной отсталостью (интеллектуальными нарушениями)»
- Адаптированной основной общеобразовательной программы для обучающихся с лёгкой умственной отсталостью (интеллектуальными нарушениями), МБОУ Кутуликская СОШ
- Учебный план МБОУ Кутуликская СОШ
- Санитарно-эпидемиологическими требованиями к условиям и организации обучения и воспитания в организациях, осуществляющих образовательную деятельность по адаптированным основным общеобразовательным программам для обучающихся с ограниченными возможностями здоровья, утвержденных постановлением Главного государственного санитарного врача Российской Федерации от 10.07.2015 № 26 (далее – СанПиН 2.4.2.3286-15);

Коррекционный курс относится к коррекционно-развивающей области «коррекционные занятия и ритмика» и являются обязательной частью учебного плана.

В соответствии с учебным планом рабочая программа по коррекционному курсу «Логопедические занятия» в 4 классе рассчитана на 71 час (34 учебные недели) и составляет 2 часа в неделю в форме групповых занятий; 1 час в неделю отводится на индивидуальные коррекционные занятия (по отдельному плану) – 3 часа в неделю:

9 часов – на обследование (с 01 сентября по 15 сентября – 6 часов, с 25 мая по 30 мая - 3 часа).

62 часа – на коррекционные групповые логопедические занятия.

Федеральная адаптированная основная общеобразовательная программа определяет цель и задачи коррекционного курса «Логопедические занятия».

Цель коррекционного курса - предупреждение, профилактика, коррекция дисграфии и дислексии различной этиологии; обеспечение речевой практики в рамках изучаемых правил, по предмету «Русский язык».

Задачи коррекционного курса:

- повышать уровень речевого и общего психического развития обучающихся;
- осуществлять профилактику специфических и сопутствующих (графических, орфографических) ошибок;
- закреплять практические навыки правильного использования языковых средств в речевой деятельности;
- расширять и обогащать опыт коммуникации обучающихся в ближнем и дальнем окружении;
- вырабатывать навыки правильного, сознательного чтения и аккуратного, разборчивого, грамотного письма;

– обеспечивать условия для коррекции нарушений устной речи, профилактики и коррекции дислексии, дисграфии и дизорфографии.

Программа построена на основе учебника для общеобразовательных организаций, реализующих адаптированные основные общеобразовательные программы, авторы:

Э. В. Якубовская, Я.В. Коршунов. Русский язык. 4 класс. – М.: «Просвещение», 2022 г.

Психолого-педагогическая характеристика обучающихся с легкой умственной отсталостью (интеллектуальными нарушениями)

Умственная отсталость — это стойкое, выраженное недоразвитие познавательной деятельности вследствие диффузного (разлитого) органического поражения центральной нервной системы (ЦНС). Нередко умственная отсталость отягощена психическими заболеваниями различной этиологии, что требует не только их медикаментозного лечения, но и организации медицинского сопровождения таких обучающихся в образовательных организациях.

Затруднения в психическом развитии детей с умственной отсталостью (интеллектуальными нарушениями) обусловлены особенностями их высшей нервной деятельности (слабостью процессов возбуждения и торможения, замедленным формированием условных связей, тугоподвижностью нервных процессов, нарушением взаимодействия первой и второй сигнальных систем и др.). Негативное влияние органического поражения ЦНС имеет системный характер, когда в патологический процесс оказываются вовлеченными все стороны психофизического развития ребенка: мотивационно-потребностная, социально-личностная, моторно-двигательная; эмоционально-волевая сферы, а также когнитивные процессы — восприятие, мышление, деятельность, речь и поведение.

Меньший потенциал у обучающихся с умственной отсталостью (интеллектуальными нарушениями) обнаруживается в развитии их **мышления**, основу которого составляют такие операции, как анализ, синтез, сравнение, обобщение, абстракция, конкретизация.

Из всех видов мышления (наглядно-действенного, наглядно-образного и словесно-логического) у обучающихся с легкой умственной отсталостью (интеллектуальными нарушениями) в большей степени недоразвито словесно-логическое мышление.

Особенности восприятия и осмысления детьми учебного материала неразрывно связаны с особенностями их **памяти**. Запоминание, сохранение и воспроизведение полученной информации обучающимися с умственной отсталостью (интеллектуальными нарушениями) также отличается целым рядом специфических особенностей: они лучше запоминают внешние, иногда случайные, зрительно воспринимаемые признаки, при этом, труднее осознаются и запоминаются внутренние логические связи; позже, чем у нормальных сверстников, формируется произвольное запоминание, которое требует многократных повторений.

Особенности познавательной деятельности школьников с умственной отсталостью (интеллектуальными нарушениями) проявляются и в особенностях их **внимания**, которое отличается сужением объема, малой устойчивостью, трудностями его распределения, замедленностью переключения. В значительной степени нарушено произвольное внимание, что связано с ослаблением волевого напряжения, направленного на преодоление трудностей, что выражается в неустойчивости внимания. Также в процессе обучения обнаруживаются трудности сосредоточения на каком-либо одном объекте или виде деятельности.

Для успешного обучения необходимы достаточно развитые **представления и воображение**. Представлениям детей с умственной отсталостью (интеллектуальными нару-

шениями) свойственна недифференцированность, фрагментарность, уподобление образов, что, в свою очередь, сказывается на узнавании и понимании учебного материала. Воображение как один из наиболее сложных процессов отличается значительной несформированностью, что выражается в его примитивности, неточности и схематичности.

У школьников с умственной отсталостью (интеллектуальными нарушениями) отмечаются недостатки в развитии **речевой деятельности**, физиологической основой которых является нарушение взаимодействия между первой и второй сигнальными системами, что, в свою очередь, проявляется в недоразвитии всех сторон речи: фонетической, лексической, грамматической и синтаксической. Таким образом, для обучающихся с умственной отсталостью характерно системное недоразвитие речи.

Моторная сфера детей с легкой степенью умственной отсталости (интеллектуальными нарушениями), как правило, не имеет выраженных нарушений. Наибольшие трудности обучающиеся испытывают при выполнении заданий, связанных с точной координацией мелких движений пальцев рук. В свою очередь, это негативно сказывается на овладении письмом и некоторыми трудовыми операциями.

Психологические особенности обучающихся с умственной отсталостью (интеллектуальными нарушениями) проявляются и в нарушении **эмоциональной** сферы. При легкой умственной отсталости эмоции в целом сохранены, однако они отличаются отсутствием оттенков переживаний, неустойчивостью и поверхностностью. Отсутствуют или очень слабо выражены переживания, определяющие интерес и побуждение к познавательной деятельности, а также с большими затруднениями осуществляется воспитание высших психических чувств: нравственных и эстетических.

Волевая сфера учащихся с умственной отсталостью (интеллектуальными нарушениями) характеризуется слабостью собственных намерений и побуждений, большой внушаемостью. Такие школьники предпочитают выбирать путь, не требующий волевых усилий, а вследствие непосильности предъявляемых требований, у некоторых из них развиваются такие отрицательные черты личности, как негативизм и упрямство.

При этом специфическими особенностями **межличностных отношений** является: высокая конфликтность, сопровождаемая неадекватными поведенческими реакциями; слабая мотивированность на установление межличностных контактов и пр. Снижение адекватности во взаимодействии со сверстниками и взрослыми людьми обуславливается незрелостью социальных мотивов, неразвитостью навыков общения обучающихся, а это, в свою очередь, может негативно сказываться на их **поведении**, особенности которого могут выражаться в гиперактивности, вербальной или физической агрессии и т.п.

II. СОДЕРЖАНИЕ ОБУЧЕНИЯ

Обучение на логопедических занятиях тесно связано с другими учебными предметами, жизнью, готовит обучающихся к усвоению речевых норм, учит использованию их в различных ситуациях. Рабочая программа с одной стороны, представляет собой платформу для успешного усвоения и правильного применения обучающимися грамматических правил, а с другой стороны - закрепление учебного материала.

Программа предусматривает работу над восполнением пробелов в развитии психологических предпосылок к полноценному овладению чтением и письмом, нормализацию звуковой стороны речи и дальнейшее совершенствование лексико-грамматических средств языка (уточнение и расширение словаря, свободное, активное и адекватное использование его в целях устного общения, развитие и совершенствование грамматического строя речи), на отработку навыков чтения и письма, формирование умений и навыков устного связного высказывания и в дальнейшем, на их основе, – предпосылок к развитию умений и навыков составления развёрнутых письменных текстов. Данная программа построена по цикличному принципу и предполагает повторение тем в каждом классе, на более высоком уровне, усложняется речевой материал, формы звукового анализа и синтеза, лексические темы. Обучение основано на принципе системно - деятельностного подхода с учетом междисциплинарного комплексного подхода, жизненными компетенциями, поэтапного формирования умственных действий.

Логопедическая коррекция осуществляется при использовании различных методов:

- практические – упражнения, игры, моделирование, инсценировки;
- наглядные – наблюдения, работа с картинками, аудио- и видеоматериалами;
- словесные – беседа, рассказ, пояснение, объяснение, педагогическая оценка.

Логопедическая коррекция осуществляется при использовании различных методов:

Репродуктивные методы эффективны в развитии имитационной способности обучающихся, формирования навыков четкого произношения, при восприятии речевых образцов, особенно в контексте интересных для ребенка видов деятельности.

Продуктивные методы используются при построении высказываний, различных видов рассказа, пересказа и выполнения творческих заданий.

Количество часов, указанных в программе, примерное и может варьироваться в зависимости от речевого дефекта и темпа усвоения программного материала обучающимися.

В структуру занятия могут входить:

- упражнения для развития артикуляционной моторики;
- упражнения для развития общей координации движений и мелкой моторики пальцев рук;
- дыхательная гимнастика;
- коррекция произношения, автоматизация и дифференциация звуков;
- формирование фонематических процессов;
- работа со словами, звуко-слоговой анализ слов;
- работа над предложением, текстом;
- обогащение и активизация словарного запаса.

Специфическим и очень важным структурным компонентом логопедических занятий является уточнение артикуляции изучаемых звуков, самоконтроль звукопроизношения (гласных, согласных).

Содержание разделов

№ п/п	Название раздела	Количество часов	Контрольные работы
1.	Обследование устной и письменной речи	9	2
2.	Гласные и согласные	1	
3.	Предложение	4	
4.	Дифференциация гласных 1 и 2 ряда	15	
5.	Мягкий знак на конце в середине слова	3	
6.	Сочетание гласных с шипящими	2	
7.	Дифференциация согласных по звонкости-глухости	20	
8.	Слово	4	
9.	Ударение. Безударные гласные	5	
10.	Предлоги. Дифференциация предлогов	8	
Итого:		71	2

III. ПЛАНИРУЕМЫЕ РЕЗУЛЬТАТЫ

Личностные:

- осознание себя как ученика, заинтересованного посещением коррекционных занятий;
- умение слушать и понимать речь окружающих;
- умение вступать в контакт и работать в коллективе, используя принятые ритуалы
- социального взаимодействия (учитель - ученик, ученик – ученик, ученики);
- овладение запасом фраз и определений для обозначения возникшей проблемы, развитие умения сформулировать запрос о помощи;
- умение начинать и поддерживать разговор, задать вопрос, выразить свои намерения, просьбу, пожелание; завершить разговор;
- умение оценивать совместно с учителем-логопедом результат своих действий и действий одноклассников.

Предметные:

Минимальный уровень:

- четко произносить автоматизированные звуки русского языка в речевом потоке.
- производить звуко-слоговой анализ и синтез слова;
- дифференцировать звуки, имеющие тонкие акустико-артикуляционные отличия, правильно обозначать их на письме;
- определять место ударения в слове;
- с помощью педагога составлять и распространять предложения, устанавливать связи между словами по вопросам; ставить знаки препинания в конце предложения;
- списывать рукописный и печатный текст целыми словами и словосочетаниями;
- писать под диктовку предложения;
- связно высказываться по затрагиваемым в беседе вопросам;
- с помощью педагога составлять небольшие рассказы на предложенную тему.

Достаточный уровень:

- систематизировать обобщенные представления о звуковой стороне речи.
- активизировать усвоенную лексику через речевую практику, активно использовать программную терминологию.
- владеть способами словообразования и словоизменения;
- интонационно правильно произносить предложения, выделять главные и второстепенные члены предложения;
- выделять из предложения слова, обозначающие предметы, действия, признаки;
- составлять предложения, восстанавливать нарушенный порядок слов в предложении;
- составлять небольшие рассказы на предложенную тему;
- списывать рукописный и печатный текст целыми словами и словосочетаниями;
- писать под диктовку предложения и тексты (30-35 слов);
- определять тему и основную мысль текста, озаглавливать текст;
- делить текст на части, устанавливать связь между частями текста, выделять ключевые слова;
- составлять план текста;
- пересказывать текст по плану.

Система оценки достижений

Оценка личностных результатов предполагает, прежде всего, оценку продвижения обучающегося в овладении социальными (жизненными) компетенциями, может быть представлена в условных единицах:

- 0 баллов - нет фиксируемой динамики;
- 1 балл - минимальная динамика;
- 2 балла - удовлетворительная динамика;
- 3 балла - значительная динамика.

В соответствии с требованиями ФГОС к адаптированной основной общеобразовательной программе для обучающихся с умственной отсталостью (интеллектуальными нарушениями) результативность обучения может оцениваться только строго индивидуально с учетом особенностей психофизического развития и особых образовательных потребностей каждого обучающегося.

Система оценивания является безотметочной, в то же время учитель-логопед постоянно отслеживает и контролирует достижения обучающегося, используя иные способы фиксации и формализации оценки, которые способствуют созданию ситуации успешности обучения для каждого.

Текущий контроль осуществляется на коррекционных занятиях в форме устного опроса (индивидуального, фронтального), письменных работ, тестирования. Итоговые работы могут состоять из списывания, диктанта.

Учитель-логопед анализирует специфические ошибки и строит дальнейшую коррекционную работу с учетом частотности допускаемых ошибок. Заполняется речевая карта обучающегося, карта результатов мониторинга. Проводится мониторинг состояния устной и письменной речи: первичное (на начало года); итоговое (конец года).

В основу организации процедуры логопедического мониторинга устной речи обучающихся положена методика Т. А. Фотековой.

Для каждой серии всех методик разработаны собственные критерии оценки. Общим правилом при оценивании заданий всех серий является учет степени успешности выполнения с помощью градаций (оценок в баллах). Эти градации отражают четкость и правильность выполнения, характер и тяжесть допускаемых ошибок, вид и количество использованной помощи, что дает возможность получения более дифференцированного результата. Процентное выражение качества выполнения методики соотносится затем с одним из уровней успешности.

Предлагается 4 уровня успешности:

- высокий – 100 - 80%;
- выше среднего – 79,9 - 65%;
- средний – 64,9 - 45%;
- низкий – 44,9% и ниже.

На основе полученных значений вычерчивается индивидуальный речевой профиль, отражающий как наиболее несформированные, так и наиболее сохранные компоненты речевой системы ребенка и позволяющий отследить динамику его речевого развития.

IV. ТЕМАТИЧЕСКОЕ ПЛАНИРОВАНИЕ

№	Тема курса	Кол-во часов	Предметное содержание	Дифференциация видов деятельности обучающихся	
				Минимальный уровень	Минимальный уровень
Обследование устной и письменной речи – 6 часов					
1.	Обследование звуко-произносительной стороны речи	1	Выявление умения ребенка произносить тот иной звук изолированно, в слове, в предложении. Придумывание короткой фразы с заданным словом	Произносят звуки, слова (где звук находится в разных позициях). Подбирают картинки на заданный звук с помощью учителя – логопеда	Произносят звуки, слова (где звук находится в разных позициях), предложения. Придумывают короткие фразы с заданным словом. Подбирают картинки на заданный звук
2.	Обследование экспрессивной стороны речи и импрессивной стороны речи		Понимание обращенной речи. Выполнение предъявляемых на слух словесных инструкций различной сложности	Отвечают на вопросы учителя-логопеда. Умеют воспроизводить слоговые цепочки, слова, словосочетания, предложения сопряженно и отраженно. Составляют фразы по предметным картинкам с помощью учителя-логопеда	Отвечают на вопросы учителя-логопеда. Произносят, воспроизводят звуки, слоги, слова и фразы. Умеют воспроизводить слоговые цепочки, слова, словосочетания, предложения. Понимают смысл различных логико-грамматических конструкций, грамматических связей согласования, управления. Составляют фразы по сюжетным картинкам

3.	Обследование связной речи, словарного запаса	1	Выявление степени уровня сформированности развернутого самостоятельного высказывания	Восстанавливают последовательность сюжета с опорой на инструкцию. Составляют фразы по сюжетным картинкам с помощью учителя-логопеда	Восстанавливают последовательность сюжета. Составляют фразы по сюжетным картинкам
4.	Обследование грамматического строя речи, слоговой структуры слова	1	Выявление правильности построения грамматической структуры предложения; использования падежных форм существительных; правильное употребление рода различных частей речи; форм единственного и множественного числа. Произнесение звуков в слове, определение их количества и последовательность	Умеют воспроизводить слоговые цепочки, слова, словосочетания, предложения сопряженно и отраженно	Умеют воспроизводить слоговые цепочки, слова, словосочетания, предложения. Понимают смысл различных логико-грамматических конструкций, грамматических связей согласования, управления
5.	Обследование навыка чтения	1	Чтение предложений, простых текстов. Ответы на вопросы учителя-логопеда. Пересказ прочитанного (прослушанного) текста.	Читают предложения по смешанному типу. Отвечают на вопросы с опорой на картинку	Читают доступный текст правильно, целыми словами, осознанно, соблюдая паузы на знаках препинания
6.	Обследование навыка письма	1	Написание диктанта	Списывают с печатного шрифта доступный текст, вставляя пропущенные буквы. Пишут под диктовку доступный текст после предварительного разбора	Умеют писать под диктовку текст
Гласные и согласные звуки – 1 час					
7.	Гласные и согласные звуки.	1	Закрепление связи между звуком и буквой.	Умеют слышать и выделять гласные и согласные звуки из	Знают и различают гласные и согласные звуки.

	Их различие		Произношение гласных и согласных звуков, их различие. Выделение в словах гласных и согласных звуков. Деление слов на слоги, выделение гласных и согласных	ряда звуков и букв с помощью учителя-логопеда. Делят слова на слоги, определяют звук (гласный или согласный). Осуществляют звуко-буквенный анализ с помощью учителя –логопеда	Выявляют особенности звуков при произношении. Умеют изображать с помощью условных символов гласные и согласные звуки. Находят заданную букву, обозначающие гласный или согласный звук из ряда букв. Подбирают слова на гласные и согласные звуки. Делят слова на слоги, Умеют проводить звуко-буквенный анализ и синтез слова
Предложение – 4 часа					
8.	Уточнение и закрепление понятия "предложение"	1	Определение понятия «Предложение». Составление и запись предложений по картинкам. Составление графической схемы предложения. Определение количества слов в предложении. Формирование навыков зрительного и слухового вербального анализа	С помощью учителя-логопеда составляют распространенное предложение с опорой на картинку. Умеют составлять и записывать предложения по картинкам. Составляют графические схемы предложений. Определяют количество слов в предложении с помощью учителя-логопеда	Умеют чувствовать синтаксическую основу предложения. Составляют распространенное предложение; следят за правильностью произнесения фразы. Составляют и записывают предложения по картинкам, графическим схемам, предложений. Определяют количество слов в предложении
9.	Интонационное оформление предло-	1	Слушание, чувствование и понимание интонационной за-	Умеют произносить простые предложения, делая остановку	Умеют слышать, чувствовать, понимать интонаци-

	жений		конченности предложения. Понимание видов предложения по цели высказывания. Функции предложения. Развитие слухового восприятия	в конце предложения. По образцу учителя-логопеда правильно произносят предложения по цели высказывания. Ставят знаки в конце предложения с помощью учителя-логопеда и в соответствии с целью высказывания	онную законченность предложения по цели высказывания; правильно передавать тембровую окраску предложения в соответствии с заданием учителя-логопеда, опираясь на слуховое восприятие. Ставят правильный знак в конце предложения в соответствии с целью высказывания
10.	Предложение. Составление предложений по вопросу, по началу, из набора слов, "деформированные предложения"	1	Составление предложений из разрозненных слов, по началу предложения, вопросу учителя-логопеда. Составляют из слов, данных в правильной и неправильной грамматической форме, предложение.	Отвечают на вопрос учителя-логопеда полным ответом. Составляют предложения по его началу с помощью наводящих вопросов учителя-логопеда. Составляют предложения из слов, данных в правильной грамматической форме с помощью учителя-логопеда	Отвечают на вопрос учителя-логопеда полным ответом. Составляют предложения по его началу. Составляют предложения из слов, данных в правильной и неправильной грамматической форме. Составляют предложения из данных слов так, чтобы выделенные слова были первыми в предложении. Составляют предложения, поставив слова в нужном порядке и падеже
11.	Предложение. Тренировочные упражнения по составлению предложений по вопросу, по началу, из набора слов, "деформированные предложения"	1	Формирование навыков зрительного и слухового вербального анализа		

Гласные звуки и буквы. Дифференциация гласных 1 и 2 ряда – 15 часов					
12.	Гласные звуки .Артикуляция гласных, способы образования. Слогообразующая роль гласных	1	Уточнение и закрепление артикуляции гласных звуков. Произношение гласных звуков. Закрепление понятия о слогообразующей роли гласных звуков. Определение гласных звуков по беззвучной артикуляции. Графическое изображение гласных звуков в словах	Правильно произносят гласные звуки и соотносят их с соответствующей буквой. Умеют вычленять гласный звук в слове в ударной позиции в начале и конце слова, под ударением на слух. Называют первый звук в слове с помощью учителя-логопеда	Знают характеристику и нормы произношения гласных звуков. Умеют записать серию гласных букв по беззвучной артикуляции учителя-логопеда. Соотносят звук с буквой и цветовым символом. Называют гласный звук в слове в ударной позиции: в начале, середине, конце слова по картинному материалу и на слух. Выделяют первый и последний звук в слове
13.	Выделение (узнавание) звука из ряда гласных, слогов, на фоне слова. Определение места звука и буквы в слове. Выделение гласных под ударением в начале, середине, конце слова	1	Выделение гласных звуков в начальной позиции, под ударением в начале, середине, конце слова. Определение места гласного звука в слове. Выделение первого и последнего звука в слове с опорой на предметную картинку и без нее. Формирование навыков анализа и синтеза слов. Развитие слухового восприятия		
14.	Дифференциация звуков и букв И - Й	1	Произнесение звуков и название букв Сравнение звуков по артикуляции, букв – по написанию и цветовым символам (И-красный, Й-зеленый)	Правильно произносят звуки и соотносят их с буквами. Сравнивают звуки по артикуляции и произношению. Вставляют пропущенные буквы в слова с опорой на пред-	Правильно произносят звуки и соотносят их с буквами. Сравнивают звуки по артикуляции и произношению. Умеют правильно подо-

			<p>Выделение звуков в словах, определение места звука в словах и называние соответствующей буквы.</p> <p>Написание пропущенных букв в словах.</p> <p>Дифференциация предметных картинок</p> <p>Упражнения в словоизменении слов.</p> <p>Формирование навыков звукового анализа и синтеза</p>	<p>метные картинки.</p> <p>Изменяют слова по образцу с помощью учителя-логопеда</p>	<p>брать цветовой символ к звукам.</p> <p>Выделяют и определяют место звуков в словах.</p> <p>Вставляют пропущенные буквы в слова, словосочетания, простые предложения.</p> <p>Изменяют слова по образцу</p>
15.	Образование гласных звуков 2 ряда	1	<p>Прослушивание сказки об образовании гласных 2 ряда.</p> <p>Ответы на вопросы учителя-логопеда полным предложением.</p> <p>Выделение голосом гласной в начале и конце слова и запись соответствующей буквы на слух и по предметным картинкам.</p> <p>Развитие фонематического слуха и восприятия</p>	<p>Слушают сказку об образовании гласных звуков второго ряда.</p> <p>Отвечают на вопросы учителя-логопеда односложно.</p> <p>Выделяют голосом начальную гласную в слове и записывают соответствующую букву (на слух)</p>	<p>Слушают сказку об образовании гласных звуков второго ряда.</p> <p>Отвечают на вопросы учителя-логопеда полным предложением.</p> <p>Выделяют голосом гласную в начале и конце слова и записывают соответствующую букву (на слух и по предметным картинкам)</p>

16.	Дифференциация гласных 1 и 2 ряда: Ы-И в слогах, словах и словосочетаниях	1	<p>Различение букв в слогах, словах и словосочетаниях.</p> <p>Проговаривание слоговых цепочек.</p> <p>Написание пропущенных гласных в словах.</p> <p>Составление словосочетаний.</p> <p>Развитие слухопроизводительной дифференциации твердых и мягких согласных.</p> <p>Формирование навыков анализа и синтеза слов.</p> <p>Развитие зрительного и слухового восприятия и внимания</p>	<p>Повторяют слоговую цепочку за учителем-логопедом.</p> <p>Списывают слова, выделяя дифференцируемую букву.</p> <p>Вставляют в слова нужную букву с опорой на картинный материал.</p> <p>Умеют закончить словосочетание, подобрав нужное по смыслу слово с помощью учителя-логопеда</p>	<p>Умеют сравнивать слова, отличающиеся одной буквой по смыслу и написанию.</p> <p>Запоминают и повторяют ряды слогов.</p> <p>Вставляют в слова нужную букву.</p> <p>Умеют закончить словосочетание, подобрав нужное по смыслу слово.</p> <p>Пишут под диктовку слова, выделяя дифференцируемую букву</p>
17.	Дифференциация гласных 1 и 2 ряда: Ы-И в предложениях и тексте	1	<p>Чтение предложений и текстов, насыщенных гласными Ы-И.</p> <p>Дифференцированная запись слов из предложений.</p> <p>Написание пропущенных гласных букв в словах, предложениях и тексте.</p> <p>Изменение окончания слов в предложениях и тексте по смыслу.</p> <p>Написание под диктовку текстов.</p> <p>Развитие фонематического слуха</p> <p>Формирование навыков анализа и синтеза слов.</p>	<p>Читают предложения и тексты.</p> <p>Записывают простые предложения.</p> <p>Подчеркивают слова с дифференцируемыми гласными.</p> <p>Читают и записывают текст, вставляя дифференцируемые буквы с помощью учителя - логопеда</p>	<p>Читают предложения и тексты.</p> <p>Умеют выбрать и записать из предложений (текстов) слова с дифференцируемыми гласными.</p> <p>Изменяют слова в предложениях (текстах) по смыслу.</p> <p>Читают и записывают предложение (текст), вставляя дифференцируемые буквы</p>

18.	Дифференциация гласных звуков 1 и 2 ряда: У-Ю в слогах, словах и словосочетаниях	1	Различение звуков изолированно, в слогах и словах, словосочетаниях. Проговаривание слоговых цепочек. Написание пропущенных гласных звуков в словах. Составление словосочетаний. Развитие навыков звукового анализа и синтеза. Развитие слухопроизводительной дифференциации твердых и мягких согласных. Развитие зрительного и слухового восприятия и внимания	Повторяют слоговую цепочку за учителем-логопедом. Списывают слова, выделяя дифференцируемую букву. Вставляют в слова нужную букву с опорой на картинный материал. Умеют закончить словосочетание, подобрав нужное по смыслу слово с помощью учителя-логопеда	Умеют сравнивать слова, отличающиеся одной буквой по смыслу и написанию. Запоминают и повторяют ряды слогов. Вставляют в слова нужную букву. Умеют закончить словосочетание, подобрав нужное по смыслу слово. Пишут под диктовку слова, выделяя дифференцируемую букву
19.	Дифференциация гласных звуков 1 и 2 ряда: У-Ю в предложениях и тексте	1	Чтение предложений и текстов, насыщенных гласными У-Ю. Дифференцированная запись слов из предложений Написание пропущенных гласных в предложениях и тексте. Изменение окончания слов в предложениях и тексте по смыслу. Написание под диктовку текстов. Развитие фонематического слуха	Читают предложения и тексты. Записывают простые предложения. Подчеркивают слова с дифференцируемыми гласными. Читают и записывают текст, вставляя дифференцируемые буквы с помощью учителя – логопеда	Читают предложения и тексты. Умеют выбрать и записать из предложений (текстов) слова с дифференцируемыми гласными. Изменяют слова в предложениях (текстах) по смыслу. Читают и записывают предложение (текст), вставляя дифференцируемые буквы
20.	Дифференциация гласных звуков 1 и 2	1	Различение букв в слогах, словах и словосочетаниях.	Повторяют слоговую цепочку за учителем-логопедом.	Умеют сравнивать слова, отличающиеся одной бук-

	ряда: А-Я в слогах, словах и словосочетаниях		<p>Проговаривание слоговых цепочек.</p> <p>Написание пропущенных гласных в словах.</p> <p>Составление словосочетаний.</p> <p>Развитие слухопроизводительной дифференциации твердых и мягких согласных звуков.</p> <p>Формирование навыков анализа и синтеза слов</p> <p>Развитие зрительного и слухового восприятия и внимания</p>	<p>Списывают слова, выделяя дифференцируемую букву.</p> <p>Вставляют в слова нужную букву с опорой на картинный материал.</p> <p>Умеют закончить словосочетание, подобрав нужное по смыслу слово с помощью учителя-логопеда</p>	<p>вой по смыслу и написанию.</p> <p>Запоминают и повторяют ряды слогов.</p> <p>Вставляют в слова нужную букву.</p> <p>Умеют закончить словосочетание, подобрав нужное по смыслу слово.</p> <p>Пишут под диктовку слова, выделяя дифференцируемую букву</p>
21.	Дифференциация гласных звуков 1 и 2 ряда: А-Я в предложениях и тексте	1	<p>Чтение предложений и текстов, насыщенных гласными звуков А-Я.</p> <p>Дифференцированная запись слов из предложений.</p> <p>Написание пропущенных гласных букв в словах, в предложениях и тексте.</p> <p>Изменение окончания слов в предложениях и тексте по смыслу.</p> <p>Написание под диктовку текстов.</p> <p>Развитие фонематического слуха</p>	<p>Читают предложения и тексты.</p> <p>Записывают простые предложения.</p> <p>Подчеркивают слова с дифференцируемыми гласными.</p> <p>Читают и записывают текст, вставляя дифференцируемые буквы с помощью учителя – логопеда</p>	<p>Читают предложения и тексты.</p> <p>Умеют выбрать и записать из предложений (текстов) слова с дифференцируемыми гласными звуками .</p> <p>Изменяют слова в предложениях (текстах) по смыслу.</p> <p>Читают и записывают предложение (текст), вставляя дифференцируемые буквы</p>
22.	Дифференциация гласных звуков 1 и 2 ряда: О-Ё в слогах,	1	<p>Различение букв в слогах, словах и словосочетаниях.</p> <p>Проговаривание слоговых це-</p>	<p>Повторяют слоговую цепочку за учителем-логопедом.</p> <p>Списывают слова, выделяя</p>	<p>Умеют сравнивать слова, отличающиеся одной буквой по смыслу и написа-</p>

	<p>словах и словосочетаниях</p>		<p>почек. Написание пропущенных гласных звуков в словах. Составление словосочетаний. Развитие навыков звукового анализа и синтеза. Развитие слухопроизносительной дифференциации твердых и мягких согласных. Развитие зрительного и слухового восприятия и внимания</p>	<p>дифференцируемую букву. Вставляют в слова нужную букву с опорой на картинный материал. Умеют закончить словосочетание, подобрав нужное по смыслу слово с помощью учителя-логопеда</p>	<p>нию. Запоминают и повторяют ряды слогов. Вставляют в слова нужную букву. Умеют закончить словосочетание, подобрав нужное по смыслу слово. Пишут под диктовку слова, выделяя дифференцируемую букву</p>
--	---------------------------------	--	--	--	---

23.	Дифференциация гласных звуков 1 и 2 ряда: О-Ё в предложениях и тексте	1	Чтение предложений и текстов, насыщенных гласными О-Ё. Дифференцированная запись слов из предложений. Написание пропущенных гласных звуков в предложениях и тексте. Изменение окончания слов в предложениях и тексте по смыслу. Написание под диктовку текстов. Развитие фонематического слуха	Читают предложения и тексты. Записывают простые предложения. Подчеркивают слова с дифференцируемыми гласными. Читают и записывают текст, вставляя дифференцируемые буквы с помощью учителя – логопеда	Читают предложения и тексты. Умеют выбрать и записать из предложений (текстов) слова с дифференцируемыми гласными. Изменяют слова в предложениях (текстах) по смыслу. Читают и записывают предложение (текст), вставляя дифференцируемые буквы
24.	Дифференциация гласных: Ё-Ю в слогах, словах и словосочетаниях	1	Различение букв в слогах и словах. Проговаривание слоговых цепочек. Написание пропущенных гласных звуков в словах. Формирование навыков анализа и синтеза слов. Развитие зрительного и слухового восприятия и внимания	Называют начальные буквы в словах. Повторяют слоговую цепочку за учителем-логопедом. Списывают слова, выделяя дифференцируемую букву. Вставляют в слова нужную букву с опорой на картинный материал. Изменяют слова по образцу учителя-логопеда	Умеют сравнивать слова, отличающиеся одной буквой по смыслу и написанию. Называют буквы в словах (в начале, середине, конце) и записывают их. Запоминают и повторяют ряды слогов. Вставляют в слова нужную букву. Пишут под диктовку слова, выделяя дифференцируемую букву
25.	Дифференциация гласных: Ё-Ю в предложениях и тексте	1	Чтение предложений и текстов, насыщенных гласными Ю-Ё.	Читают предложения и тексты. Записывают простые предло-	Читают предложения и тексты. Умеют выбрать и записать

			<p>Дифференцированная запись слов из предложений</p> <p>Написание пропущенных гласных в предложениях и тексте.</p> <p>Написание под диктовку текстов.</p> <p>Развитие фонематического слуха</p>	<p>жения.</p> <p>Подчеркивают слова с дифференцируемыми гласными.</p> <p>Читают и записывают текст, вставляя дифференцируемые буквы с помощью учителя – логопеда</p>	<p>из предложений (текстов) слова с дифференцируемыми гласными.</p> <p>Читают и записывают предложение (текст), вставляя дифференцируемые буквы</p>
--	--	--	---	--	---

26.	Тренировочные упражнения по дифференциации гласных звуков 1 и 2 ряда	1	Чтение слов парами. Сравнение слов по смыслу и написанию. Называние гласных звуков, стоящих после согласных в словах. Составление предложений с парами слов. Написание пропущенных гласных в предложениях . Написание под диктовку слов и предложений. Развитие фонематического слуха	Читают слова парами. Сравнивают пары слов по звучанию. Называют гласные звуки, стоящие после согласных. Составляют предложения с опорой на картинку с парами слов. Вставляют в предложение пропущенные слова с помощью учителя-логопеда. Списывают слова и предложения	Читают слова парами. Умеют сравнить и объяснить значение слов. Выделяют гласные, стоящие после согласных. Различают твердые и мягкие согласные звуки. Умеют подчеркнуть мягкие согласные буквы в словах. Составляют предложения без опоры) на картинку с парами слов. Вставляют в предложение пропущенные слова. Пишут под диктовку слова и предложения
Мягкий знак на конце в середине слова – 3 часа					
27.	Мягкий знак для обозначения мягкости согласных на письме (на конце слова)	1	Различение твердых и мягких согласных. Называние мягкого согласного. Чтение слов парами. Сравнение пар слов по смыслу, звучанию и написанию. Изменение слов с помощью мягкого знака. Развитие умения писать слова с мягким знаком на конце. Развитие фонематического слуха	Умеют определять в слове последний согласный по твердости-мягкости с помощью учителя-логопеда. Называют мягкий согласный звук. Читают слова парами	Умеют определять в слове последний согласный по твердости-мягкости. Называют мягкий согласный звук. Читают слова парами. Различают слова по смыслу, звучанию и написанию. Умеют писать слова с мягким знаком и без него на конце слов под диктовку
28.	Мягкий знак для обозначения мягкости	1	Различение твердых и мягких согласных звуков в середине	Умеют определять в слове последний согласный по твердо-	Умеют определять в слове последний согласный по

	согласных (в середине слов)		<p>слова.</p> <p>Называние мягкого согласного в середине слова.</p> <p>Чтение слов парами.</p> <p>Сравнение пар слов по смыслу, звучанию и написанию.</p> <p>Изменение слов с помощью мягкого знака.</p> <p>Развитие умения писать слова с мягким знаком в середине.</p> <p>Развитие фонематического слуха</p>	<p>сти-мягкости с помощью учителя-логопеда.</p> <p>Называют мягкий согласный звук.</p> <p>Читают слова парами.</p> <p>Записывают слова по предметным картинкам</p>	<p>твердости-мягкости.</p> <p>Называют мягкий согласный.</p> <p>Читают слова парами.</p> <p>Различают слова по смыслу, звучанию и написанию.</p> <p>Выделяют произношением мягкие согласные звуки и обозначают их на письме.</p> <p>Пишут слова под диктовку</p>
29.	Тренировочные упражнения по обозначению мягкости согласных с помощью мягкого знака	1	<p>Закрепление написания слов с мягким знаком на конце и середине слова в предложениях и тексте.</p> <p>Развитие фонематического слуха</p>	<p>Записывают слова с мягким знаком на конце и середине слова по картинкам.</p> <p>Вставляют пропущенный мягкий знак в словах, предложениях с помощью учителя-логопеда</p>	<p>Записывают слова с мягким знаком на конце и середине слова по картинкам, на слух.</p> <p>Вставляют пропущенный мягкий знак в словах, предложениях.</p> <p>Пишут под диктовку текст</p>
Сочетание гласных с шипящими – 2 часа					
30.	Работа над преодолением ошибок на правописание: чу-щу, ча-ща	1	<p>Различение звуков по акустическим признакам.</p> <p>Дифференциация звуков и букв для обозначения на письме после шипящих.</p> <p>Закрепление правописания</p>	<p>Закрепляют правописание слов с сочетаниями гласных звуков с шипящими.</p> <p>Изменяют слова по образцу.</p> <p>Пишут слова на изучаемое правило с помощью учителя-</p>	<p>Закрепляют правописание слов с сочетаниями гласных звуков с шипящими.</p> <p>Умеют объяснить орфограмму.</p> <p>Отгадывают загадки, запи-</p>

31.	Работа над преодолением ошибок на правописание: жи-ши	1	слов с сочетаниями шипящих и гласных звуков. Чтение и написание слов с сочетаниями ча-ща, чу-щу; жи-жи. Изменение слов по образцу. Развитие умения находить в словах данные сочетания. Образование слов из предложенных слогов. Отгадывание загадок, закрепление правописания слов-отгадок	логопеда. Отгадывают загадки	сывают слова-отгадки. Накапливают слова с изучаемой орфограммой
-----	--	---	---	---------------------------------	--

<p align="center">Дифференциация согласных по глухости-звонкости - 20 часов <i>(дифференциация согласных звуков должна базироваться на результатах первичного обследования письменной речи обучающихся, различаемые пары могут ежегодно варьироваться)</i></p>					
32.	Звук и буква К . Артикуляция, звучание, выделение звука в слове, определение места звука в слове. Слоги, слова, предложения со звуком и буквой К	1	Упражнения в правильном произнесении звука. Соотнесение звука с буквой и символами для его обозначения. Выделение звука из слогов, слов. Определение наличие /отсутствия звука в словах.	Правильно произносят звук. Называют слова, в которых есть изучаемый звук. Выбирают (называют) предметные картинки, в которых есть изучаемый звук и буква. Вставляют в слова нужную букву с опорой на картинный материал.	Знают характеристику и норму произношения звука. Различают произношение твердого и мягкого звука в слогах и словах. Определяют наличие/отсутствие звука в словах. Умеют определить место звука в слове. Соотносят звук и букву устно и на письме.
33.	Звук и буква Г . Артикуляция, звучание, выделение звука из слов, определение места звука в слове. Слоги, слова, предложения со звуком и буквой Г	1	Определение места звука в слове. Запоминание и воспроизведение рядов слогов и слов. Выбор картинок, в названии которых слышится изучаемый звук. Изменение и словообразование слов по образцу. Составление и чтение слов из слогов. Составлений предложений по опорным словам. Ответы на вопросы учителя-логопеда полным предложением Развитие звукового анализа и синтеза	Выделяют звук из слогов и слов, записывают соответствующую букву с опорой на картинный материал. Произносят слова сопряженно, выделяя изучаемый звук голосом. Изменяют слова по образцу учителя-логопеда. Читают и записывают слова и предложения с изучаемой буквой. Отвечают на вопросы учителя-логопеда односложно	Пишут под диктовку слова, выделяя букву. Выделяют звук из слогов и слов, записывают соответствующую букву. Произносят слова отраженно, выделяя изучаемый звук голосом. Изменяют слова по образцу учителя-логопеда. Выбирают картинки, в названии которых слышится изучаемый звук. Составляют, читают и записывают слова и предложения с изучаемой буквой.

					Отвечают на вопросы учителя-логопеда полным ответом
--	--	--	--	--	---

34.	Дифференциация звука и буквы Г- К . Сравнение звуков по артикуляции, звучанию, букв – по написанию	1	Сравнение звуков по способу образования путем выработки четкой артикуляторно-моторной координации. Развитие умения соотносить звук с графемой. Выделение начальных звуков в слогах и словах. Произнесение слогов отраженно	Произносят звуки изолированно, в слогах и словах. Выделяют начальный звук в слогах и словах. Читают слоги хором	Знают характеристику и нормативное произношение различаемых звуков. Сопоставляют звуки по месту и способу образования. Умеют соотносить звук с графемой. Выделяют начальный звук в слогах и словах, записывают соответствующую букву. Читают слоги по слоговой таблице
35.	Различение звука и буквы Г - К в слогах, словах	1	Выделение звуков из слогов, слов. Произнесение слоговых цепочек и чистоговорок. Определение места звука в словах. Проговаривание и чтение слов парами. Запись слов в два столбика по наличию звука. Словообразование и словоизменение новых слов. Запись слов с пропущенными буквами. Составление и чтение предложений. Ответы на вопросы учителя-логопеда полным предложением	Выделяют начальный звук в слогах и словах. Повторяют за учителем-логопедом слоговые цепочки, чистоговорки. Произносят слова парами сопряженно, выделяя изучаемый звук голосом. Изменяют слова по образцу учителя-логопеда. Читают и записывают слова и предложения с изучаемой буквой. Отвечают на вопросы учителя-логопеда односложно	Выделяют начальный звук в слогах и словах, записывают соответствующую букву. Проговаривают слоговые цепочки, пары слов и чистоговорки. Определяют место звука в словах, записывают соответствующую букву. Образуют новые слова различными способами. Вставляют пропущенные буквы в слова и предложения. Отвечают на вопросы учителя-логопеда полным ответом

36.	Различение звука и буквы Г - К в предложениях, связных текстах	1	<p>Подбор подходящих по смыслу пар слов в предложениях. Развитие умения находить составляющие предложения из словосочетаний.</p> <p>Запись предложений с пропущенными буквами в словах, подбор к ним проверочных слов.</p> <p>Ответы на вопросы учителя-логопеда полным предложением.</p> <p>Чтение чистоговорок.</p> <p>Развитие фонематического слуха и восприятия</p>	<p>Подбирают подходящие по смыслу слова-пары в предложении с опорой на картинку. Умеют составить из словосочетаний простое предложение. Записывают предложения, вставляя пропущенные буквы в слова с помощью учителя-логопеда.</p> <p>Отвечают простым предложением на вопрос учителя-логопеда.</p> <p>Проговаривают чистоговорки сопряженно с учителем-логопедом</p>	<p>Подбирают подходящие по смыслу слова-пары в предложении.</p> <p>Умеют составить из словосочетаний распространенное предложение. Записывают предложения, вставляя пропущенные буквы в слова.</p> <p>Умеют подобрать проверочное слово.</p> <p>Отвечают распространенным предложением на вопросы учителя-логопеда.</p> <p>Проговаривают чистоговорки</p>
37.	Звук и буква Ж . Артикуляция, звучание, выделение звука из слов, определение места звука в слове.	1	<p>Автоматизация звука в слогах, словах, фразах.</p> <p>Соотнесение звука с буквой и символами для его обозначения.</p> <p>Выделение звука из слогов, слов.</p>	<p>Правильно произносят звук. Называют слова, в которых есть изучаемый звук.</p> <p>Выбирают (называют) предметные картинки, в которых есть изучаемый звук и буква.</p> <p>Вставляют в слова нужную букву с опорой на картинный материал.</p>	<p>Знают характеристику и норму произношения звука. Различают произношение твердого и мягкого звука в слогах и словах.</p>
38.	Звук и буква Ш . Артикуляция, звучание, выделение звука из слов, определение места звука в слове.	1	<p>Определение наличия /отсутствия звука в словах.</p> <p>Определение места звука в слове.</p> <p>Запоминание и воспроизведение рядов слогов и слов.</p> <p>Выбор картинок, в названии которых слышится изучаемый звук.</p>	<p>Выделяют звук из слогов и слов, записывают соответствующую букву с опорой на картинный материал.</p> <p>Произносят слова сопряженно, выделяя изучаемый звук голосом.</p>	<p>Определяют наличие/отсутствие звука в словах.</p> <p>Умеют определить место звука в слове. Соотносят звук и букву устно и на письме.</p> <p>Пишут под диктовку слова, выделяя букву. Выделяют звук из слогов и слов, записывают соответствующую</p>

			<p>Изменение и словообразование слов по образцу.</p> <p>Составление и чтение слов из слогов.</p> <p>Составлений предложений по опорным словам.</p> <p>Ответы на вопросы учителя-логопеда полным предложением.</p> <p>Формирование навыков анализа и синтеза слов.</p>	<p>Изменяют слова по образцу учителя-логопеда.</p> <p>Читают и записывают слова и предложения с изучаемой буквой.</p> <p>Отвечают на вопросы учителя-логопеда односложно</p>	<p>букву.</p> <p>Произносят слова отраженно, выделяя изучаемый звук голосом.</p> <p>Изменяют слова по образцу учителя-логопеда.</p> <p>Выбирают картинки, в названии которых слышится изучаемый звук.</p> <p>Составляют, читают и записывают слова и предложения с изучаемой буквой.</p> <p>Отвечают на вопросы учителя-логопеда полным ответом</p>
--	--	--	---	--	---

39.	Дифференциация звуков и букв Ж - Ш . Сравнение звуков по артикуляции, звучанию, букв – по написанию	1	Сравнение звуков по способу образования путем выработки четкой артикуляторно-моторной координации. Развитие умения соотносить звук с графемой. Выделение начальных звуков в слогах и словах. Произнесение слогов отраженно	Произносят звуки изолированно, в слогах и словах. Выделяют начальный звук в слогах и словах. Читают слоги хором	Знают характеристику и нормативное произношение различаемых звуков. Сопоставляют звуки по месту и способу образования. Умеют соотносить звук с графемой. Выделяют начальный звук в слогах и словах, записывают соответствующую букву. Читают слоги по слоговой таблице
40.	Различение звуков и букв Ж - Ш в слогах, словах	1	Автоматизация звука в слогах, словах, фразах. Выделение звуков из слогов, слов. Произнесение слоговых цепочек и чистоговорок. Определение места звука в словах. Проговаривание и чтение слов парами. Запись слов в два столбика по наличию звука. Словообразование и словоизменение новых слов. Запись слов с пропущенными буквами. Составление и чтение предложений. Ответы на вопросы учителя-	Выделяют начальный звук в слогах и словах. Повторяют за учителем-логопедом слоговые цепочки чистоговорки. Произносят слова парами сопряженно, выделяя изучаемый звук голосом. Изменяют слова по образцу учителя-логопеда. Читают и записывают слова и предложения с изучаемой буквой. Отвечают на вопросы учителя-логопеда односложно	Выделяют начальный звук в слогах и словах, записывают соответствующую букву. Проговаривают слоговые цепочки, пары слов и чистоговорки. Определяют место звука в словах, записывают соответствующую букву. Образуют новые слова различными способами. Вставляют пропущенные буквы в слова и предложения. Отвечают на вопросы учителя-логопеда полным ответом

			логопеда полным предложе- нием		
--	--	--	-----------------------------------	--	--

41.	Различение звуков и букв Ж - Ш в предложениях, связных текстах	1	<p>Подбор подходящих по смыслу пар слов в предложения. Развитие умения составлять предложения из словосочетаний.</p> <p>Запись предложений с пропущенными буквами в словах, подбор к ним проверочных слов.</p> <p>Ответы на вопросы учителя-логопеда полным предложением.</p> <p>Чтение чистоговорок.</p> <p>Развитие фонематического слуха и восприятия</p>	<p>Подбирают подходящие по смыслу слова-пары в предложение с опорой на картинку. Умеют составить из словосочетаний простое предложение. Записывают предложения, вставляя пропущенные буквы в слова с помощью учителя-логопеда.</p> <p>Отвечают простым предложением на вопрос учителя-логопеда.</p> <p>Проговаривают чистоговорки сопряженно с учителем-логопедом</p>	<p>Подбирают подходящие по смыслу слова-пары в предложение.</p> <p>Умеют составить из словосочетаний распространенное предложение. Записывают предложения, вставляя пропущенные буквы в слова.</p> <p>Умеют подобрать проверочное слово.</p> <p>Отвечают распространенным предложением на вопросы учителя-логопеда.</p> <p>Проговаривают чистоговорки</p>
42.	Звук и буква В . Артикуляция, звучание, выделение звука из слов, определение места звука в слове.	1	<p>Автоматизация звука в слогах, словах, фразах.</p> <p>Соотнесение звука с буквой и символами для его обозначения.</p> <p>Выделение звука из слогов, слов.</p>	<p>Правильно произносят звук. Называют слова, в которых есть изучаемый звук.</p> <p>Выбирают (называют) предметные картинки, в которых есть изучаемый звук и буква.</p> <p>Вставляют в словах нужную букву с опорой на картинный материал.</p>	<p>Знают характеристику и норму произношения звука. Различают произношение твердого и мягкого звука в слогах и словах.</p>
43.	Звук и буква Ф . Артикуляция, звучание, выделение звука из слов, определение места звука в слове.		<p>Определение наличие /отсутствия звука в словах.</p> <p>Определение места звука в слове.</p> <p>Запоминание и воспроизведение рядов слогов и слов.</p> <p>Выбор картинок, в названии которых слышится изучаемый звук.</p>	<p>Выделяют звук из слогов и слов, записывают соответствующую букву с опорой на картинный материал.</p> <p>Произносят слова сопряженно, выделяя изучаемый звук</p>	<p>Определяют наличие/отсутствие звука в словах.</p> <p>Умеют определить место звука в слове. Соотносят звук и букву устно и на письме.</p> <p>Пишут под диктовку слова, выделяя букву.</p> <p>Выделяют звук из слогов и слов, записывают соответ-</p>

			<p>Изменение и словообразование слов по образцу.</p> <p>Составление и чтение слов из слогов.</p> <p>Составлений предложений по опорным словам.</p> <p>Ответы на вопросы учителя-логопеда полным предложением</p> <p>Развитие звукового анализа и синтеза</p>	<p>голосом.</p> <p>Изменяют слова по образцу учителя-логопеда.</p> <p>Читают и записывают слова и предложения с изучаемой буквой.</p> <p>Отвечают на вопросы учителя-логопеда односложно</p>	<p>ствующую букву.</p> <p>Произносят слова отраженно, выделяя изучаемый звук голосом.</p> <p>Изменяют слова по образцу учителя-логопеда.</p> <p>Выбирают картинки, в названии которых слышится изучаемый звук.</p> <p>Составляют, читают и записывают слова и предложения с изучаемой буквой.</p> <p>Отвечают на вопросы учителя-логопеда полным ответом</p>
44.	<p>Дифференциация звуков и букв В - Ф.</p> <p>Сравнение звуков по артикуляции, звучанию, букв – по написанию</p>	1	<p>Сравнение звуков по способу образования путем выработки четкой артикуляторно-моторной координации.</p> <p>Развитие умения соотносить звук с графемой.</p> <p>Выделение начальных звуков в слогах и словах.</p> <p>Произнесение слогов отраженно</p>	<p>Произносят звуки изолированно, в слогах и словах.</p> <p>Выделяют начальный звук в слогах и словах.</p> <p>Читают слоги хором</p>	<p>Знают характеристику и нормативное произношение различаемых звуков.</p> <p>Сопоставляют звуки по месту и способу образования.</p> <p>Умеют соотносить звук с графемой.</p> <p>Выделяют начальный звук в слогах и словах, записывают соответствующую букву.</p> <p>Читают слоги по слоговой таблице</p>
45.	<p>Различение звуков и букв В - Ф в слогах, словах</p>	1	<p>Выделение звуков из слогов, слов.</p> <p>Произнесение слоговых цепочек и чистоговорок.</p>	<p>Выделяют начальный звук в слогах и словах.</p> <p>Повторяют за учителем-логопедом слоговые цепочки,</p>	<p>Выделяют начальный звук в слогах и словах, записывают соответствующую букву.</p>

			<p>Определение места звука в словах.</p> <p>Проговаривание и чтение слов парами.</p> <p>Запись слов в два столбика по наличию звука.</p> <p>Словообразование и словоизменение новых слов.</p> <p>Запись слов с пропущенными буквами.</p> <p>Составление и чтение предложений.</p> <p>Ответы на вопросы учителя-логопеда полным предложением</p>	<p>чистоговорки.</p> <p>Произносят слова парами сопряженно, выделяя изучаемый звук голосом.</p> <p>Изменяют слова по образцу учителя-логопеда.</p> <p>Читают и записывают слова и предложения с изучаемой буквой.</p> <p>Отвечают на вопросы учителя-логопеда односложно</p>	<p>Проговаривают слоговые цепочки, пары слов и чистоговорки.</p> <p>Определяют место звука в словах, записывают соответствующую букву.</p> <p>Образуют новые слова различными способами.</p> <p>Вставляют пропущенные буквы в слова и предложения.</p> <p>Отвечают на вопросы учителя-логопеда полным ответом</p>
46.	Различение звуков и букв В - Ф в предложениях, связанных текстах	1	<p>Подбор подходящих по смыслу пар слов в предложения.</p> <p>Развитие умения находить составлять предложения из словосочетаний.</p> <p>Запись предложений с пропущенными буквами в словах, подбор к ним проверочных слов.</p> <p>Ответы на вопросы учителя-логопеда полным предложением.</p> <p>Чтение чистоговорок.</p> <p>Развитие фонематического слуха и восприятия</p>	<p>Подбирают подходящие по смыслу слова-пары в предложение с опорой на картинку.</p> <p>Умеют составить из словосочетаний простое предложение.</p> <p>Записывают предложения, вставляя пропущенные буквы в слова с помощью учителя-логопеда.</p> <p>Отвечают простым предложением на вопрос учителя-логопеда.</p> <p>Проговаривают чистоговорки сопряженно с учителем-логопедом</p>	<p>Подбирают подходящие по смыслу слова-пары в предложение.</p> <p>Умеют составить из словосочетаний распространенное предложение.</p> <p>Записывают предложения, вставляя пропущенные буквы в слова.</p> <p>Умеют подобрать проверочное слово.</p> <p>Отвечают распространенным предложением на вопросы учителя-логопеда.</p> <p>Проговаривают чистоговорки</p>

47.	Звук и буква З . Артикуляция, звучание, выделение звука из слов, определение места звука в слове. Слоги, слова, предложения со звуком и буквой З	1	<p>Автоматизация звука в слогах, словах, фразах.</p> <p>Соотнесение звука с буквой и символами для его обозначения.</p> <p>Выделение звука из слогов, слов.</p> <p>Определение наличие /отсутствие звука в словах.</p> <p>Определение места звука в слове.</p> <p>Запоминание и воспроизведение рядов слогов и слов.</p> <p>Выбор картинок, в названии которых слышится изучаемый звук.</p> <p>Изменение и словообразование слов по образцу.</p> <p>Составление и чтение слов из слогов.</p> <p>Составлений предложений по опорным словам.</p> <p>Ответы на вопросы учителя-логопеда полным предложением</p> <p>Автоматизация звука в слогах, словах, фразах.</p>	<p>Правильно произносят звук.</p> <p>Называют слова, в которых есть изучаемый звук.</p> <p>Выбирают (называют) предметные картинки, в которых есть изучаемый звук и буква.</p> <p>Вставляют в словах нужную букву с опорой на картинный материал.</p> <p>Выделяют звук из слогов и слов, записывают соответствующую букву с опорой на картинный материал.</p> <p>Произносят слова сопряженно, выделяя изучаемый звук голосом.</p> <p>Изменяют слова по образцу учителя-логопеда.</p> <p>Читают и записывают слова и предложения с изучаемой буквой.</p> <p>Отвечают на вопросы учителя-логопеда односложно</p>	<p>Знают характеристику и норму произношения звука.</p> <p>Различают произношение твердого и мягкого звука в слогах и словах.</p> <p>Определяют наличие/отсутствие звука в словах.</p> <p>Умеют определить место звука в слове. Соотносят звук и букву устно и на письме.</p> <p>Пишут под диктовку слова, выделяя букву. Выделяют звук из слогов и слов, записывают соответствующую букву.</p> <p>Произносят слова отраженно, выделяя изучаемый звук голосом.</p> <p>Изменяют слова по образцу учителя-логопеда.</p> <p>Выбирают картинки, в названии которых слышится изучаемый звук.</p> <p>Составляют, читают и записывают слова и предложения с изучаемой буквой.</p> <p>Отвечают на вопросы учителя-логопеда полным ответом</p>
-----	--	---	---	--	---

48.	Звук и буква С . Артикуляция, звучание, выделение звука из слов, определение места звука в слове. Слоги, слова, предложения со звуком и буквой С	1	Сравнение звуков по способу образования путем выработки четкой артикуляторно-моторной координации. Развитие умения соотносить звук с графемой. Выделение начальных звуков в слогах и словах.	Произносят звуки изолированно, в слогах и словах. Выделяют начальный звук в слогах и словах. Читают слоги хором	Знают характеристику и нормативное произношение различаемых звуков. Сопоставляют звуки по месту и способу образования. Умеют соотносить звук с графемой. Выделяют начальный звук в слогах и словах, записывают соответствующую букву. Читают слоги по слоговой таблице
49.	Дифференциация звуков и букв З - С . Сравнение звуков по артикуляции, звучанию, букв – по написанию	1	Произнесение слогов отраженно.		
50.	Различение З - С в слогах, словах	1	Выделение звуков из слогов, слов. Произнесение слоговых цепочек и чистоговорок. Определение места звука в словах. Проговаривание и чтение слов парами. Запись слов в два столбика по наличию звука. Словообразование и словоизменение новых слов. Запись слов с пропущенными буквами. Составление и чтение предложений. Ответы на вопросы учителя-логопеда полным предложением	Выделяют начальный звук в слогах и словах. Повторяют за учителем-логопедом слоговые цепочки, чистоговорки. Произносят слова парами сопряженно, выделяя изучаемый звук голосом. Изменяют слова по образцу учителя-логопеда. Читают и записывают слова и предложения с изучаемой буквой. Отвечают на вопросы учителя-логопеда односложно	Выделяют начальный звук в слогах и словах, записывают соответствующую букву. Проговаривают слоговые цепочки, пары слов и чистоговорки. Определяют место звука в словах, записывают соответствующую букву. Образуют новые слова различными способами. Вставляют пропущенные буквы в слова и предложения. Отвечают на вопросы учителя-логопеда полным ответом

			нием		
51.	Различение З - С в предложениях, связанных текстах	1	<p>Подбор подходящих по смыслу пар слов в предложениях.</p> <p>Развитие умения находить составлять предложения из словосочетаний.</p> <p>Запись предложений с пропущенными буквами в словах, подбор к ним проверочных слов.</p> <p>Ответы на вопросы учителя-логопеда полным предложением.</p> <p>Чтение чистоговорок.</p> <p>Развитие фонематического слуха и восприятия</p>	<p>Подбирают подходящие по смыслу слова-пары в предложение с опорой на картинку.</p> <p>Умеют составить из словосочетаний простое предложение.</p> <p>Записывают предложения, вставляя пропущенные буквы в слова с помощью учителя-логопеда.</p> <p>Отвечают простым предложением на вопрос учителя-логопеда.</p> <p>Проговаривают чистоговорки сопряженно с учителем-логопедом</p>	<p>Подбирают подходящие по смыслу слова-пары в предложение.</p> <p>Умеют составить из словосочетаний распространенное предложение.</p> <p>Записывают предложения, вставляя пропущенные буквы в слова.</p> <p>Умеют подобрать проверочное слово.</p> <p>Отвечают распространенным предложением на вопросы учителя-логопеда.</p> <p>Проговаривают чистоговорки</p>
Слово - 4 часа					
52.	Родственные слова	1	<p>Умение находить и выделять группы родственных слов.</p> <p>Подбор родственных слов к данным словам.</p> <p>Выделение общей части в родственных словах.</p> <p>Выделение из ряда слов неподходящего по смыслу слово.</p> <p>Развитие навыка словообразования и подбора родственных</p>	<p>Находят и выделяют родственные слова, ориентируясь на цветовые символы.</p> <p>Выделяют общую часть в родственных словах с помощью учителя-логопеда</p>	<p>Находят и выделяют родственные слова.</p> <p>Выделяют общую часть в родственных словах.</p> <p>Умеют подобрать родственные слова по главному слову «гнезда» родственных слов.</p> <p>Выделяют на слух родственные слова.</p> <p>Образовывают новые род-</p>

53.	Родственные слова	1	слов		ственные слова
54.	Состав слова. Образование слов	1	Выделение в словах корня, приставки и суффикса.	Читают слова находят корень, выделяют его; суффикс и приставку – с помощью учителя-логопеда.	Умеют образовывать новые слова от корня с помощью приставки и суффикса.
55.	Состав слова. Образование слов	1	Словообразование слов с помощью приставки и суффикса. Развитие слухового восприятия и внимания	Изменяют слова по образцу	Изменяют слова по образцу. Умеют подобрать подходящее по смыслу слово в предложении
Ударение. Безударные гласные в слове– 5 часов					
56.	Ударение (фонетическая и смысловая роль)	1	Выделение голосом ударного слога. Определение сильной позиции гласного звука в слове. Постановка ударения в словах. Подбор к слову соответствующей картинки. Выбор слова с одинаковым написанием, но разным значением. Расширение и активизация словарного запаса Развитие фонематического слуха и восприятия	Умеют отхлопывать ритмический рисунок слова. Воспроизводят ритм слова с выделением ударного гласного путём отстукивания, отхлопывания с помощью учителя-логопеда	Умеют отхлопывать ритмический рисунок слова. Воспроизводят ритм слова с выделением ударного гласного путём отстукивания, отхлопывания. Умеют слышать ударный гласный в слове. Умеют понимать значение слова, когда ударение перемещается
57.	Форморазличительная роль ударения	1	Чтение предложений парами. Развитие умения находить слова с одинаковым написанием. Постановка ударения. Грамматическое значение слов	Читают предложения парами. Находят слова с одинаковым написанием. Ставят ударение в выделенных словах с помощью учителя-логопеда	Читают предложения парами. Находят слова с одинаковым написанием. Умеют поставить ударение в словах в соответствии со смысловым значением.

					Объясняют грамматическое значение слов в предложении
58.	Ударные и безударные гласные в слове.	1	Прослушивание стихотворения про ударение. Постановка ударения в словах. Выделение безударных гласных звуков в словах. Словоизменение и словообразование слов. Запись слов с пропущенными буквами	Слушают стихотворение про ударение. Ставят ударение в словах с помощью учителя-логопеда. Выделяют безударные гласные с помощью учителя-логопеда. Вставляют в слова пропущенные безударные гласные, используя слова для справок	Слушают стихотворение про ударение. Умеют поставить ударение в словах. Выделяют безударные гласные и подбирают проверочные слова. Вставляют в слова пропущенные безударные гласные
59.	Подбор проверочных слов к словам с безударным гласным звуком	1	Выделение безударного слога и безударной гласной. Подбор проверочных слов. Запись слов с пропущенными буквами.	Выделяют безударный слог и безударную гласную в словах. С помощью учителя – логопеда подбирают проверочные слова и называют нужную гласную букву	Выделяют в слове безударный слог и безударную гласную. Умеют подобрать проверочные слова к слову с безударной гласной. Расширяют словарный запас через накопление гнезд родственных слов. Записывают под диктовку слова разной степени сложности и подбирают к ним проверочные слова
60.	Тренировочные упражнения по подбору проверочных слов к словам с безударной гласной	1	Расширение и активизация словарного запаса. Развитие фонематического слуха и восприятия		
Предлоги. Дифференциация предлогов – 8 часов					
61.	Предлог, как самостоятельное слово	1	Закрепление знаний о предлоге как слове и его роли в речи. Отработка пространственного значения предлогов. Развитие умения находить	Повторяют предлоги и находят их в словосочетании и предложении с помощью учителя-логопеда	Повторяют предлоги, их значение и роль в словосочетаниях и предложениях. Находят предлоги в предложении

			предлоги в предложении. Правильное использование предлогов в речи		Правильно используют предлоги в речи
62.	Дифференциация предлогов. На – в	1	Различение предлогов между собой. Ответы на вопросы учителя-логопеда. Чтение словосочетаний (предложений), выбор нужного предлога. Запись предложений с использованием предлогов. Развитие пространственных представлений	Отвечают на вопросы учителя-логопеда односложно с использованием предлогов. Выбирают нужный предлог с опорой на картинку. Записывают предложения с использованием предлога с помощью учителя-логопеда	Различают предлоги. Отвечают на вопросы учителя-логопеда распространенным предложением с соблюдением предложно-падежных конструкций. Вставляют нужный пропущенный предлог в словосочетание (предложение)
63.	Дифференциация предлогов. С – из	1			
64.	Дифференциация предлогов. По – к	1			
65.	Дифференциация предлогов. За - из-за	1			
66.	Дифференциация предлогов. Над – под	1			
67.	Употребление предлогов в связной речи	1	Различение предлогов между собой. Ответы на вопросы учителя-логопеда. Чтение словосочетаний (предложений), выбор нужного предлога. Составление предложений из слов с использованием нужных предлогов. Развитие пространственных представлений	Отвечают на вопросы учителя-логопеда односложно с использованием предлогов. Составляют предложения из данных слов, правильно выбирая нужный предлог с помощью учителя-логопеда	Отвечают на вопросы учителя-логопеда распространенным предложением с соблюдением предложно-падежных конструкций. Составляют предложения из данных слов, правильно выбирая нужный предлог. Вставляют нужные пропущенные предлоги в предложения. Составляют предложения из данных слов, изменяя слова по смыслу
68.	Тренировочные упражнения по употреблению предлогов в речи	1			

Обследование устной и письменной речи – 3 часа					
69.	Обследование экспрессивной и импрессивной стороны речи	1	Понимание обращенной речи. Выполнение предъявляемых на слух словесных инструкций различной сложности	Умеют отвечать на вопросы учителя-логопеда. Умеют воспроизводить слоговые цепочки, слова, словосочетания, предложения сопряженно и отраженно. Составляют фразы по предметным картинкам с помощью учителя-логопеда	Умеют отвечать на вопросы учителя-логопеда. Произносят, воспроизводят звуки, слоги, слова и фразы. Умеют воспроизводить слоговые цепочки, слова, словосочетания, предложения. Понимают смысл различных логико-грамматических конструкций, грамматических связей согласования, управления. Составляют фразы по сюжетным картинкам
70.	Обследование устной речи	1	Чтение слов, предложений, простых текстов. Ответы на вопросы учителя-логопеда. Пересказ прочитанного (прослушанного) текста	Читают предложения по смешанному типу. Отвечают на вопросы с опорой на картинку	Читают доступный текст правильно, целыми словами, осознано, соблюдая паузы на знаках препинания. Пересказывают прочитанный материал
71.	Обследование письменной речи	1	Написание диктанта. Работа над ошибками	Умеют списывать предложенный текст с печатного варианта. Умеют написать слова или простую фразу с помощью учителя-логопеда	Умеют писать под диктовку текст. Умеют находить допущенные ошибки и исправлять их после предварительного анализа и разбора учителем-логопедом

